

28/10/2021

TÜRKİYE EMLAK KATILIM BANKASI A.Ş.

HAFTALIK KATILIM FİNANS SERMAYE PİYASALARI BÜLTENİ

WEEKLY PARTICIPATION FINANCE
(ISLAMIC) CAPITAL MARKETS BULLETIN

KATILIM FİNANS
SERMAYE
PİYASALARI
BÜLTENİ

 EmlakKatılım

Katılım Finans Sermaye Piyasaları Bülteni

Türkiye Emlak Katılım Bankası Aktif Pasif ve Sermaye Piyasası Müdürlüğü tarafından bilgilendirme amacıyla hazırlanmış olup, içerdiği bilgiler çeşitli veri sağlayıcı kuruluşlardan ve kendi hesaplarımız kullanılarak temin edilmiştir. **Yatırım tavsiyesi içermemektedir.**

Aynı zamanda bu bülten, Türkiye Katılım Bankaları Birliği Merkezi Danışma kurulu ve Türkiye Emlak Katılım Bankası A.Ş.' nin Danışma Komitesinin belirlemiş olduğu **katılım bankacılığı prensiplerince, alım satımına aracılık edilmesi ve/veya yatırım yapılması uygun görülen enstrümanları içermektedir.** Söz konusu enstrümanlar, katılım bankalarına göre farklılık gösterebilir ve/veya zaman içerisinde gerekli görülmesi halinde danışma kurulu/komitesi kararları neticesinde alım satımına aracılık edilmesi ve/veya yatırım yapılması uygun görülen enstrümanlar listesinden kaldırılabilir.

Bu durumda, Türkiye Emlak Katılım Bankası A.Ş. üzerinden ilgili enstrümanların sadece satışını gerçekleştirebilir, ancak alış işlemi gerçekleştiremezsiniz.

KATILIM FİNANS
SERMAYE
PİYASALARI
BÜLTENİ

Weekly Islamic Capital Markets Bulletin

Published by Türkiye Emlak Katılım Bankası A.Ş. / Treasury – Asset / Liability Management and Capital Markets Unit, this bulletin is not intended as an offer, solicitation, or confirmation/advice of transaction for the purchase or sale of any product or service. All market prices, data and other information are not warranted as to completeness or accuracy and are subject to change without notice. Any comments or statements in this message do not necessarily reflect those of Emlak Katılım.

This bulletin includes instruments, that are in compliant with the standarts and resolutions published by Central Sharia Board of TKBB (Central Participation Banking Union) and/or Sharia Board of Emlak Katılım. The pool of instruments may differ from one participation bank to another and may be replaced or removed as a result of the resolutions of aforementioned Sharia Boards from time to time. In such case, Emlak Katılım will only permit the sale, not the purchase, of these instruments. Past performance is not necessarily a guide to future performance. Estimates of future performance are based on assumptions that may not be realized. If provided, and unless otherwise stated, the closing price on the cover page is that of the primary exchange for the subject company's securities/instruments.

KATILIM FİNANS
SERMAYE
PİYASALARI
BÜLTENİ

Arındırma Oranı

Katılım finans sermaye piyasası içerisinde yer alan pay (hisse) senetleri şirketlerinin tüm faaliyetlerine ortaklığı temsil etmektedir. Bu şirketlerin, katılım finans prensiplerince uygun olması için aranan kriterler özet olarak aşağıda yer verilmiştir. Bu kriterlere göre filtrelenen şirketlerin elde ettiği ve katılım finans prensiplerine uygun olmayan faaliyetlerinden kaynaklanan kazançlarından, merkezi danışma kurulunca belirtilen müsamaha sınırları içerisinde kalan kısmına denk gelecek kadar tutarın, (c maddesinde belirtilen ve %5 ve altında kalan oran kadar) yatırımcılar tarafından bağış gibi yollarla arındırılması işlemini ifade etmektedir.

Katılım Endeksi Şirketlerinde Aranan Kriterler

(Ayrıntılı bilgi için: <https://tkbbdanismakurulu.org.tr/kararlar>)

Alınan faizli borçların şirketin toplam varlıklarının ve piyasa değerinin büyük olanının **33'ünü**,

Faizli mevduat hesaplarında tutulan varlık ve hakların şirketin toplam varlıklarının ve piyasa değerinin büyük olanının **33'ünü**,

Mubah olmayan alanlara ait kazanç miktarının şirketin toplam gelirinin **%5'ini** aşmaması gerekmektedir.

Katılım Endeksinde yer alan şirketler ve arındırma oranları için [tıklayınız.](#)

Her türlü konu ile ilgili ayrıntılı bilgi almak için müşteri temsilcilerimizle iletişime geçebilirsiniz, ayrıca şube bilgilerimizi [buradan](#) öğrenebilirsiniz.

Bülten ile ilgili iletişim için;
sermayepiyasalari@emlakkatilim.com.tr

Purification

Equities/shares represent the shareholder relationship with the company invested with all the activities included. Below criterias are a sum of central advisory board's resolution for an equity/share to be eligible for Participation (Islamic) Equity Index. Purification for investor means, giving away the realized return, as donation or like (with no benefit to donor), sourced from a company's equity/share that generates this return from activities that are incompatible with the Participation Equity Index principles (Please see the link below). The donation amount shall be no less than the percentage stated [here](#) (column at the right side of the page) which is no greater than the tolerance limit of %5.

Please [click](#) for Participation (Islamic) Equity Index (for main principles see page 11)

Main Principles;

Interest-bearing loans shall not exceed **33%** of the larger one of the total assets and market value of the company,

Assets and rights kept in interest-bearing deposit accounts shall not exceed **33%** of the larger one of the total assets and market value of the company,

Income amount of unlawful areas shall not exceed **5%** of the total income of the company.

Please contact your Customer representative for further information and you can reach our branch network from [here](#) For feedback and subscription;

sermayepiyasalari@emlakkatilim.com.tr

RİSK PROFİLİ AÇIKLAMALARI

Explanation of Risk Profile

Risk Profili Risk Değeri Risk Profile

Katılma Hesabı, Yatırımcı bilgi formunda risk değeri 1 olan yatırım fonları vb.



Very Low Risk (Participation account other investment funds announced in their prospectus to be in this category)

Hazine Bonosu, Devlet Tahvili, Hazine Kira Sertifikaları, Yatırımcı bilgi formunda risk değeri 2 ve 3 olan yatırım fonları vb.



Low Risk (Treasury Bonds/Bills, Treasury Sukuk, and other investment funds announced in their prospectus to be in this category)

Hisse senedi, Hisse Senedi Fonları, Borsa Yatırım Fonları, Eurobond, Dövizli Tahviller, Özel Sektör Borçlanma Araçları, Kira Sertifikaları, Yatırımcı bilgi formunda risk değeri 4 olan yatırım fonları vb.



Medium Risk (Equity, Equity Investment Funds, Exchange traded funds (ETF), Eurobond and sukuk, Corporate bonds and sukuk, and other investment funds announced in their prospectus to be in this category)

Türev İşlemler (Vadeli İşlem ve Opsiyon Piyasasında), Varant, Yatırım Kuruluşu Sertifikası, Yatırımcı bilgi formunda risk değeri 5 ve 6 olan yatırım fonları vb. vb.



High Risk (Derivatives, Warrant, and other investment funds announced in their prospectus to be in this category)

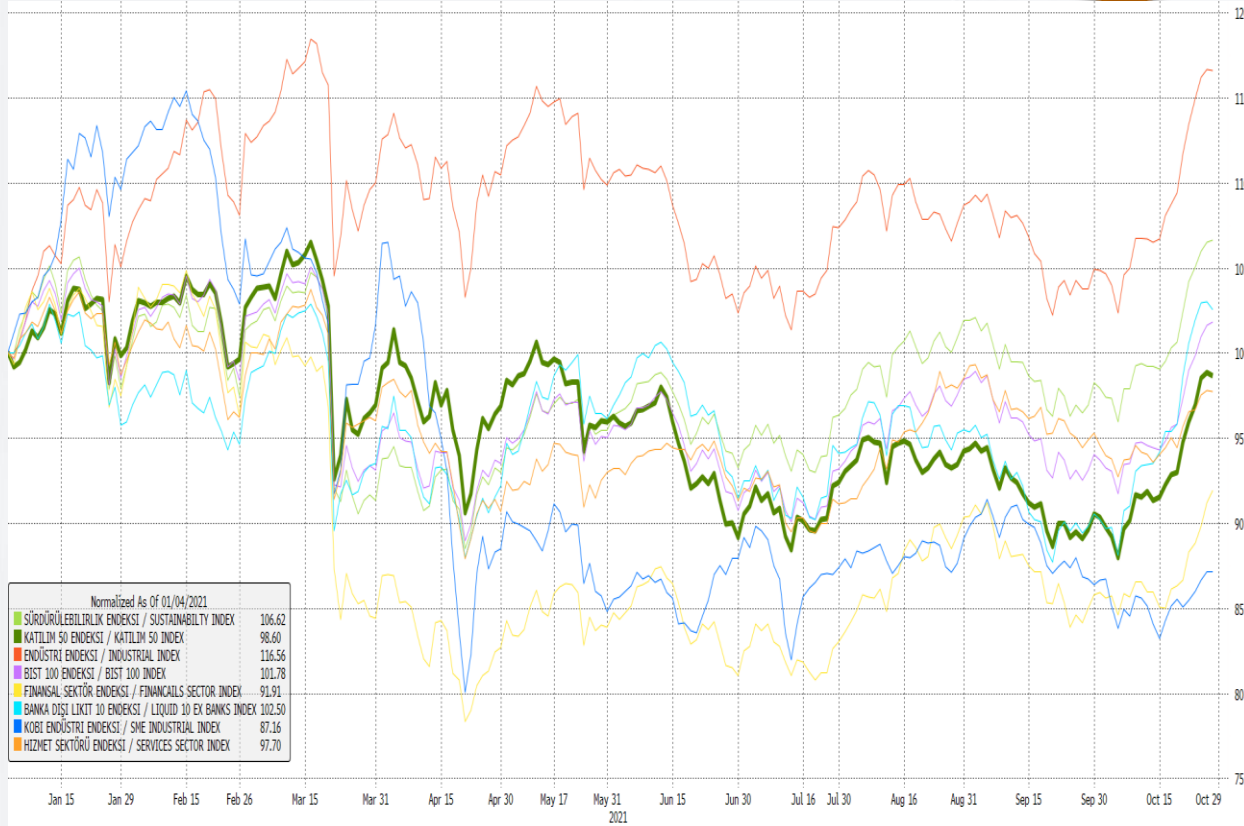
Tezgahüstü Türev İşlemler, Yapılandırılmış Borçlanma Araçları, Kaldıraçlı Alım Satım İşlemleri - FX, Yatırımcı bilgi formunda risk değeri 7 olan yatırım fonları vb.



Very High Risk (OTC Derivatives, Structured notes, Leveraged Products - FX, and other investment funds announced in their prospectus to be in this category)

PAY PİYASALARI / STOCK MARKETS

BIST Alt Endeksler / BIST Sub.Indices



Endeksler / Indices	Endeks Değeri / Index Value	Haftalık Değişim / Weekly Chg (%)	Yılbaşından Bu Yana Değişim / Year to Date Chg (%)
BIST 100	1522.04	4.58	3.07
KATILIM 50	2524	4.05	-1.46

Katılım Endeksi Yükselen&Düşen/ Participation(Islamic) Equity Index Top&Bottom Performers

Yükselen Hisseler / Top 10	Şirket / Company	Haftalık Değişim / Weekly Chg (%)
ERBOS TI	Erbosan Erciyas Boru Sanayii ve Ticaret AS	36.36
KARYE TI	Kartal Yenilenebilir Enerji Uretim AS	28.41
KRGYO TI	Korfez Gayrimenkul Yatirim Ortakligi AS	27.82
PENTA TI	Penta Teknoloji Urunleri Dagitim Ticaret AS	19.60
ARMDA TI	Armada Bilgisayar Sistemleri Sanayi ve Ticaret AS	18.71
PEGYO TI	Pera Gayrimenkul Yatirim Ortakligi AS	18.25
PENGDI TI	Penguen Gida Sanayii AS	16.87
GUBRF TI	Gubre Fabrikalari TAS	16.72
SANFM TI	Sanifoam Sunger Sanayi ve Ticaret AS	14.47
YEOTK TI	YEO Teknoloji Enerji VE Endustri AS	14.24

Düşen Hisseler / Bottom 10	Şirket / Company	Haftalık Değişim / Weekly Chg (%)
YUNSA TI	Yunsa Yunlu Sanayi VE Ticare AS	-16.10
OLMK TI	Mondi Olmuksan Kagit Ve Ambalaj Sanayi AS	-9.74
GOODY TI	Goodyear Lastikleri TAS	-8.47
FADE TI	Fade Gida Yatirim Sanayi Ticaret AS	-8.14
PKART TI	Plastik Kart Akilli Kart Iletisim Sistemleri	-7.38
BAYRK TI	Bayrak Ebt Taban Sanayi VE Ticaret AS	-6.74
TIRE TI	Mondi Tire Kutsan Kagit Ve Ambalaj Sanayii AS	-6.74
DAGI TI	Dagi Giyim Sanayi Ve Ticaret AS	-5.56
SONME TI	Sonmez Filament Sentetik Iplik ve Elyaf Sanayi AS	-5.09
IZTAR TI	Iz Hayvancilik Tarim Ve Gida Sanayi Ticaret AS	-4.42

Hisse Senedi Yatırım Fonları

Fon toplam değerinin en az %80'i devamlı olarak katılım bankacılığı prensiplerine uygun pay (hisse) senetlerine ve diğer katılım ürünlerine yatırım yapan fonlardır.



Equity Investment Funds

Asset allocation: Equities min. %80, the rest is other Participation Finance compliant instruments.

Fon İsimleri Fund Names	Fon Kodu Fund Code	Fon Büyüklüğü Fund AUM	Dönemsel Getiri (%) Periodic Return (%)			Yıllıklandırılmış Getiri (%) Annualized Return (%)			Brüt Katılma Hesabı Eşleniği (Yıllıklandırılmış)(%) Gross Participation Account Equivalent (Ann.)(%)		
			Haftalık Weekly	Aylık Montly	Yılbaşına Göre Year to Date	Haftalık Weekly	Aylık Montly	Yılbaşına Göre Year to Date	Haftalık Weekly	Aylık Montly	Yılbaşına Göre Year to Date
ZİRAAT PORTFÖY KATILIM ENDEKSİ HİSSE SENEDİ FONU	ZPE	75,276,322.62	3.49	8.63	10.54	182.02	105.01	12.78	191.60	110.54	13.46
ALBARAKA PORTFÖY KATILIM HİSSE SENEDİ FONU	RBH	56,978,046.23	2.68	9.10	12.26	139.88	110.72	14.87	147.24	116.54	15.65
KT PORTFÖY KATILIM HİSSE SENEDİ FONU	KPC	57,601,193.56	2.27	6.67	8.31	118.50	81.15	10.07	124.74	85.42	10.60
QİNVEST PORTFÖY KATILIM HİSSE SENEDİ FONU	ELZ	33,049,140.80	2.02	8.17	18.35	105.29	99.44	22.25	110.83	104.68	23.42

Borsa Yatırım Fonları

Bir endeksi baz alan, baz aldığı endeksin performansını yatırımcılara yansıtmayı amaçlayan ve payları borsada işlem gören yatırım fonlarıdır. BYF bir endekse, emtiaya dayalı olarak çıkarılmakta ve baz aldığı endeks veya emtia kapsamındaki varlıklara endeksteki ağırlıkları oranında yatırım yapmaktadır.



Exchange Traded Funds

Exchange traded funds are funds that are managed passively and trail the performance of the index announced in its prospectus. Below listed ETFs' invest in equities (ZKP and ZKE), and gold (ZGD).

Fon İsimleri Fund Names	Fon Kodu Fund Code	Fon Büyüklüğü Fund AUM	Dönemsel Getiri (%) Periodic Return (%)			Yıllıklandırılmış Getiri (%) Annualized Return (%)			Brüt Katılma Hesabı Eşleniği (Yıllıklandırılmış)(%) Gross Participation Account Equivalent (Ann.)(%)		
			Haftalık Weekly	Aylık Montly	Yılbaşına Göre Year to Date	Haftalık Weekly	Aylık Montly	Yılbaşına Göre Year to Date	Haftalık Weekly	Aylık Montly	Yılbaşına Göre Year to Date
ZİRAAT PORTFÖY KATILIM 30 EŞİT AĞIRLIKLI ENDEKSİ HİSSE SENEDİ YOĞUN BYF	ZKE	16,939,883.65	4.19	6.98	-4.76	218.39	84.89	-5.77	229.88	89.35	-6.08
ZİRAAT PORTFÖY KATILIM 30 GETİRİ ENDEKSİ HİSSE SENEDİ YOĞUN BYF	ZKP	21,881,184.79	3.71	10.35	-1.60	193.67	125.94	-1.94	203.86	132.57	-2.04
ZİRAAT PORTFÖY ALTIN KATILIM BYF	ZGD	1,911,458,163.13	2.74	12.12	23.92	142.62	147.42	29.01	150.13	155.18	30.54

Kira Sertifikaları Yatırım Fonları

Fon toplam değerinin en az %80'i yerli ve yabancı, kamu ve özel sektör tarafında ihraç edilen kira sertifikalarına ve katılım bankacılığı prensiplerine uygun diğer para ve sermaye piyasası araçlarına yatırım yapar.



Sukuk Investment Fund

Asset Allocation: Sukuk min. %80, the rest is other Participation Finance compliant instruments.

Fon İsimleri Fund Names	Fon Kodu Fund Code	Fon Büyüklüğü Fund AUM	Dönemsel Getiri (%) Periodic Return (%)			Yıllıklandırılmış Getiri (%) Annualized Return (%)			Brüt Katılma Hesabı Eşleniği (Yıllıklandırılmış)(%) Gross Participation Account Equivalent (Ann.)(%)		
			Haftalık Weekly	Aylık Montly	Yılbaşına Göre Year to Date	Haftalık Weekly	Aylık Montly	Yılbaşına Göre Year to Date	Haftalık Weekly	Aylık Montly	Yılbaşına Göre Year to Date
QİNVEST PORTFÖY KİRA SERTİFİKASI KATILIM (DÖVİZ) FONU	KIS	84,299,524.93	2.26	7.23	32.31	118.10	87.95	39.18	124.32	92.58	41.24
AZİMUT PORTFÖY KİRA SERTİFİKASI (SUKUK) KATILIM FONU	GLS	24,822,556.93	0.62	1.98	14.81	32.27	24.11	17.96	33.97	25.38	18.90
QİNVEST PORTFÖY KİRA SERTİFİKASI KATILIM FONU	EKF	86,529,151.00	0.48	1.66	15.57	25.26	20.23	18.88	26.59	21.29	19.87
ZİRAAT PORTFÖY KİRA SERTİFİKALARI (SUKUK) KATILIM FONU	ZPG	99,250,307.40	0.46	1.49	14.44	24.00	18.17	17.51	25.26	19.13	18.44
ALBARAKA PORTFÖY KİRA SERTİFİKALARI KATILIM FONU	RBT	8,379,711.41	0.44	1.49	13.49	22.99	18.17	16.35	24.20	19.13	17.21
KT PORTFÖY KİRA SERTİFİKALARI KATILIM FONU	KTN	23,500,755.38	0.43	1.45	13.85	22.28	17.60	16.79	23.46	18.53	17.68

Kısa Vadeli Kira Sertifikaları Yatırım Fonları

Fon toplam değerinin en az %80'i yerli ve yabancı, kamu ve özel sektör tarafında ihraç edilen kira sertifikalarına ve katılım bankacılığı prensiplerine uygun diğer para ve sermaye piyasası araçlarına yatırım yapar. Aynı gün valörlü (Saat 12:30'a kadar) işlem yapılabilirdiği için kısa vadeli yatırımlar için uygundur .



Short Term Sukuk Investment Fund

Asset Allocation: Sukuk min. %80, the rest is other Participation Finance compliant instruments. Available for T+0 value (same day) purchase&sell till 12:30 in business days.

Fon İsimleri Fund Names	Fon Kodu Fund Code	Fon Büyüklüğü Fund AUM	Dönemsel Getiri (%) Periodic Return (%)			Yıllıklandırılmış Getiri (%) Annualized Return (%)			Brüt Katılma Hesabı Eşleniği (Yıllıklandırılmış)(%) Gross Participation Account Equivalent (Ann.)(%)		
			Haftalık Weekly	Aylık Montly	Yılbaşına Göre Year to Date	Haftalık Weekly	Aylık Montly	Yılbaşına Göre Year to Date	Haftalık Weekly	Aylık Montly	Yılbaşına Göre Year to Date
ZİRAAT PORTFÖY İKİNCİ KISA VADELİ KİRA SERTİFİKALARI KAT.FONU	VFK	123,725,436.66	0.46	1.55	14.68	24.00	18.87	17.80	25.27	19.86	18.74
KT PORTFÖY KISA VADELİ KİRA SERTİFİKALARI KATILIM FONU	KTV	1,469,332,238.54	0.44	1.49	14.10	22.98	18.12	17.10	24.19	19.07	18.00
KT PORTFÖY PARA PİYASALARI KATILIM FONU	KLU	1,672,749,616.62	0.43	1.48	0.00	22.16	18.05	0.00	23.33	19.00	0.00

Kıymetli Madenler Yatırım Fonları

Fon toplam değerinin en az %80'i devamlı olarak borsada işlem gören katılım bankacılığı prensiplerine uygun altın ve altına dayalı para ve sermaye piyasası araçlarına yatırım yapar.

**Precious Metals Investment Funds**

Asset allocation: Precious metals and instruments that are backed by precious metals min. %80, the rest is other Participation Finance compliant instruments.

Fon İsimleri Fund Names	Fon Kodu Fund Code	Fon Büyüklüğü Fund AUM	Dönemsel Getiri (%) Periodic Return (%)			Yıllıklandırılmış Getiri (%) Annualized Return (%)			Brüt Katılma Hesabı Eşleniği (Yıllıklandırılmış)(%) Gross Participation Account Equivalent (Ann.)(%)		
			Haftalık Weekly	Aylık Montly	Yılbaşına Göre Year to Date	Haftalık Weekly	Aylık Montly	Yılbaşına Göre Year to Date	Haftalık Weekly	Aylık Montly	Yılbaşına Göre Year to Date
ALBARAKA PORTFÖY ALTIN KATILIM FONU	RBA	22,441,576.13	3.47	10.62	19.95	180.81	129.25	24.19	190.32	136.05	25.47
ZİRAAT PORTFÖY ALTIN KATILIM YATIRIM FONU	TCA	439,188,233.11	2.38	10.35	21.16	123.92	125.97	25.66	130.44	132.60	27.01
OYAK PORTFÖY ALTIN KATILIM FONU	OGD	8,279,384.54	2.29	9.54	18.82	119.34	116.11	22.82	125.62	122.22	24.02
KT PORTFÖY KIZILAY'A DESTEK ALTIN KATILIM FONU	KZL	45,511,522.00	2.21	9.83	19.35	115.38	119.58	23.47	121.45	125.88	24.70

Katılım Yatırım Fonları

Fon portföyünün tamamı devamlı olarak katılım bankacılığı prensiplerine uygun yerli ve yabancı para ve sermaye piyasası araçlarına yatırım yapar.

**Participation Investment Fund**

Asset allocation: All Participation Finance compliant instruments with no minimum asset allocation limit. May invest in foreign currency denominated instruments as well.

Fon İsimleri Fund Names	Fon Kodu Fund Code	Fon Büyüklüğü Fund AUM	Dönemsel Getiri (%) Periodic Return (%)			Yıllıklandırılmış Getiri (%) Annualized Return (%)			Brüt Katılma Hesabı Eşleniği (Yıllıklandırılmış)(%) Gross Participation Account Equivalent (Ann.)(%)		
			Haftalık Weekly	Aylık Montly	Yılbaşına Göre Year to Date	Haftalık Weekly	Aylık Montly	Yılbaşına Göre Year to Date	Haftalık Weekly	Aylık Montly	Yılbaşına Göre Year to Date
ZİRAAT PORTFÖY KATILIM FONU (DÖVİZ)	ZPF	102,493,935.83	2.20	6.58	26.95	114.91	80.12	32.68	120.96	84.33	34.40
ALBARAKA PORTFÖY KATILIM FONU	RBK	14,397,931.66	1.31	4.45	25.71	68.42	54.16	31.18	72.02	57.01	32.82
KT PORTFÖY BİRİNCİ KATILIM FONU	KTM	44,244,122.01	1.14	3.54	11.80	59.36	43.03	14.31	62.49	45.29	15.07

Serbest Fonlar

Fon portföyünün tamamı devamlı olarak portföy sınırlamalarına tabi olmadan katılım bankacılığı prensiplerine uygun yerli ve yabancı para ve sermaye piyasası araçlarına yatırım yapar. Fonlara sadece Nitelikli müşteriler yatırım yapabilir.



Hedge Funds

Asset allocation: All Participation Finance compliant instruments with no minimum asset allocation limit. May invest in foreign currency denominated instruments as well. Available for qualified investors only.

Fon İsimleri Fund Names	Fon Kodu Fund Code	Fon Büyüklüğü Fund AUM	Dönemsel Getiri (%) Periodic Return (%)			Yıllıklandırılmış Getiri (%) Annualized Return (%)			Brüt Katılma Hesabı Eşleniği (Yıllıklandırılmış)(%) Gross Participation Account Equivalent (Ann.)(%)		
			Haftalık Weekly	Aylık Montly	Yılbaşına Göre Year to Date	Haftalık Weekly	Aylık Montly	Yılbaşına Göre Year to Date	Haftalık Weekly	Aylık Montly	Yılbaşına Göre Year to Date
KT PORTFÖY KÜRESEL KİRA SERTİFİKALARI (DÖVİZ) SERBEST FONU	KTT	234,770,990.99	2.18	7.08	29.96	113.74	86.14	36.33	119.73	90.67	38.25
KT PORTFÖY İKİNCİ KATILIM SERBEST FONU	KTS	1,272,937.51	1.14	4.42	10.88	59.57	53.76	13.19	62.70	56.59	13.89
ALBARAKA PORTFÖY KISA VADELİ KATILIM SERBEST FON	PVK	987,363,175.54	0.44	1.48	14.61	23.01	18.00	17.72	24.22	18.94	18.65

*Serbest Yatırım Fonları ile ilgili ayrıntılı bilgiye linkten ulaşabilirsiniz; <https://www.spk.gov.tr/Sayfa/AltSayfa/819>

YATIRIM FONLARI ÖZET TABLO / INVESTMENT FUND SPREADSHEET

Menkul Kıymet Yatırım Fonları / Mutual Funds	Büyükük / Size	Pazar Payı / Market Share	Haftalık Nakit Akışı / Weekly Cash Flow	Yılbaşından İtibaren Nakit Akışı / YTD Cash Flow
Borçlanma Araçları-Dış Borçlanma (Eurobond) Araçları	6,517,729,258.87	4.28	-150,842,876.95	-297,088,012.87
Borçlanma Araçları-Yabancı Borçlanma Araçları	236,855,369.59	0.16	-6,622,370.65	-45,896,752.23
Borçlanma Araçları-Özel Sektör Borçlanma Araçları	3,605,256,070.72	2.37	190,736,280.61	1,287,824,676.46
Borçlanma Araçları-Uzun Vade	193,317,119.57	0.13	-1,348,182.71	142,509,046.56
Borçlanma Araçları-Orta Vade	642,951,934.74	0.42	-3,117,555.85	110,642,769.27
Borçlanma Araçları-Kısa Vade	20,378,305,778.86	13.37	663,985,976.95	3,155,755,208.03
Fon Sepeti-Emtia Yabancı	977,249,467.16	0.64	52,333,074.66	165,476,381.22
Para Piyasası	56,129,984,566.22	36.83	1,099,385,117.11	23,622,938,400.30
Fon Sepeti-Yabancı	2,398,506,789.48	1.57	53,446,432.27	353,682,203.94
Fon Sepeti-Diğer	11,848,032,105.06	7.77	357,886,495.79	3,038,102,496.45
Alternatif-Garantili ve Koruma Amaçlı	841,844,380.59	0.55	-2,622,017.50	-935,592,583.74
Karma & Değişken-Karma	2,141,926,022.25	1.41	59,770,075.64	472,223,103.76
Karma & Değişken-Değişken	12,284,076,659.37	8.06	184,956,912.84	-2,434,501,759.05
Borçlanma Araçları-Diğer Borçlanma Araçları	3,565,576,113.99	2.34	131,154,293.27	3,236,266,719.18
Kıymetli Madenler-Altın	4,862,464,822.06	3.19	-55,392,467.31	-1,132,446,101.17
Borsa Yatırım Fonları	4,650,937,881.29	3.05	-73,578,094.27	58,593,309.92
Hisse Senedi-Yabancı Hisse	6,796,991,498.57	4.46	123,408,816.03	829,158,598.07
Hisse Senedi-Endeks Hisse	1,253,784,178.50	0.82	-32,249,827.01	-23,309,774.13
Hisse Senedi-Hisse	5,642,679,671.16	3.70	114,420,730.03	146,120,786.35
Toplam	144,968,469,688.05	95.12	2,705,710,812.95	31,750,458,716.32

Menkul Kıymet Katılım Yatırım Fonları / Mutual Funds	Büyükük / Size	Pazar Payı / Market Share	Haftalık Nakit Akışı / Weekly Cash Flow	Yılbaşından İtibaren Nakit Akışı / YTD Cash Flow
Katılım-Altın	536,667,723.99	0.35	-498,128.87	-201,797,108.44
Katılım-Kira Sertifikası (TL)	3,969,034,974.28	2.60	241,987,263.99	1,714,297,284.20
Katılım-Kira Sertifikası (Döviz)	114,114,654.52	0.07	319,962.34	26,919,490.49
Katılım-Hisse	307,971,119.29	0.20	-4,659,931.52	-75,669,500.89
Katılım-Diğer	2,514,568,877.01	1.65	124,858,726.66	2,067,323,900.36
Toplam	7,442,357,349.09	4.88	362,007,892.60	3,531,074,065.72

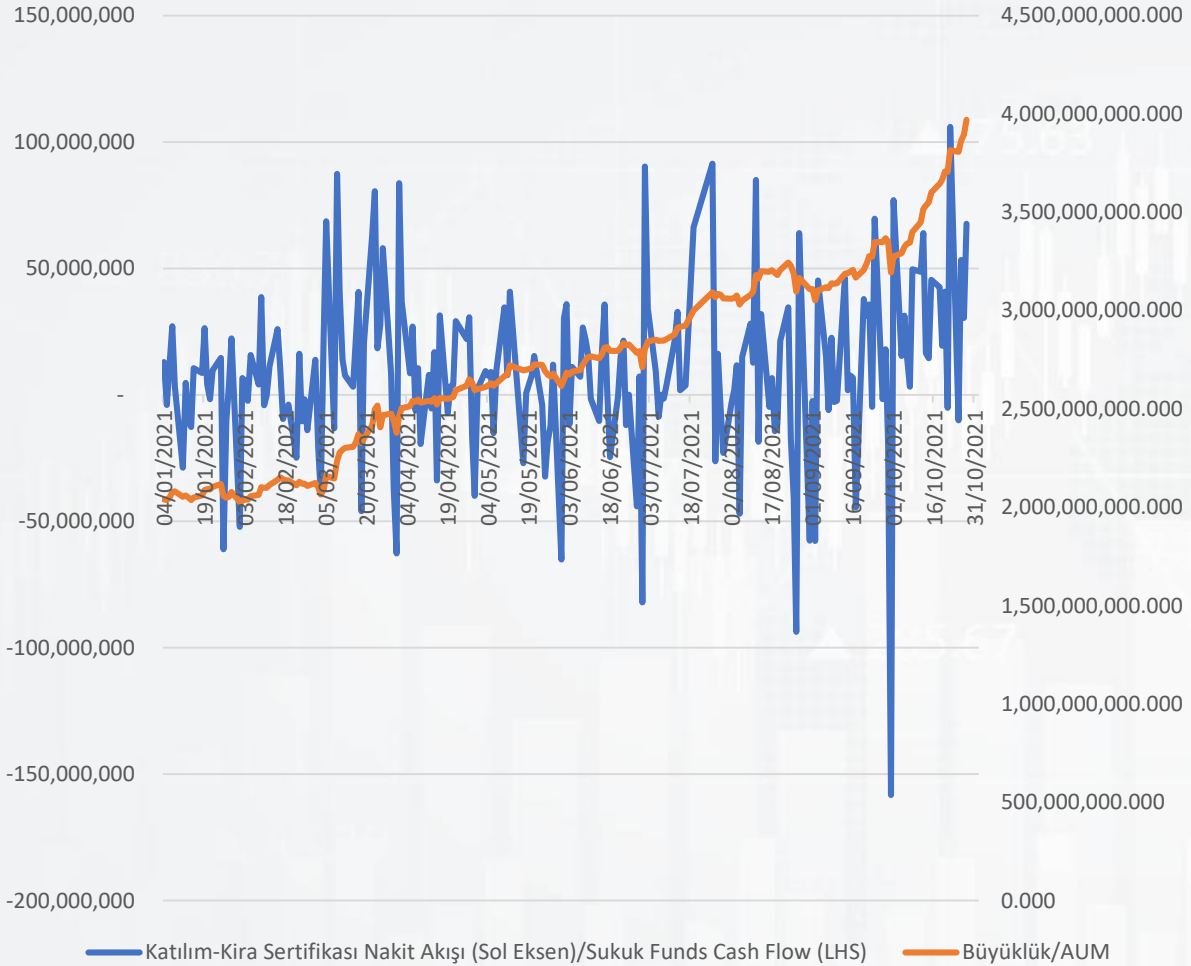
Serbest Fonlar / Hedge Funds	Büyükük / Size	Pazar Payı / Market Share	Haftalık Nakit Akışı / Weekly Cash Flow	Yılbaşından İtibaren Nakit Akışı / YTD Cash Flow
Serbest Özel Grubu	33,194,623,709.72	45.90	247,982,394.14	7,837,092,727.27
Serbest Döviz Grubu	21,821,999,747.07	30.17	212,217,763.13	8,446,593,476.14
Serbest Hisse Grubu	1,452,859,438.83	2.01	52,000,155.30	751,492,541.04
Serbest Diğer Grubu	15,851,944,798.12	21.92	-3,045,904.61	2,655,816,075.67
Toplam	72,321,427,693.74	100.00	509,154,407.96	19,690,994,820.12

Gayrimenkul ve Girişim Sermayesi Fonları / Alternative Funds	Büyükük / Size	Pazar Payı / Market Share	Haftalık Nakit Akışı / Weekly Cash Flow	Yılbaşından İtibaren Nakit Akışı / YTD Cash Flow
Gayrimenkul Yatırım Fonları	11,142,730,844.10	56.5	-20,479,497.88	1,071,049,483.87
Girişim Sermayesi Yatırım Fonları	8,590,574,848.88	43.5	8,117,961.14	2,195,731,068.25
Toplam	19,733,305,692.98	100.00	-12,361,536.74	3,266,780,552.13

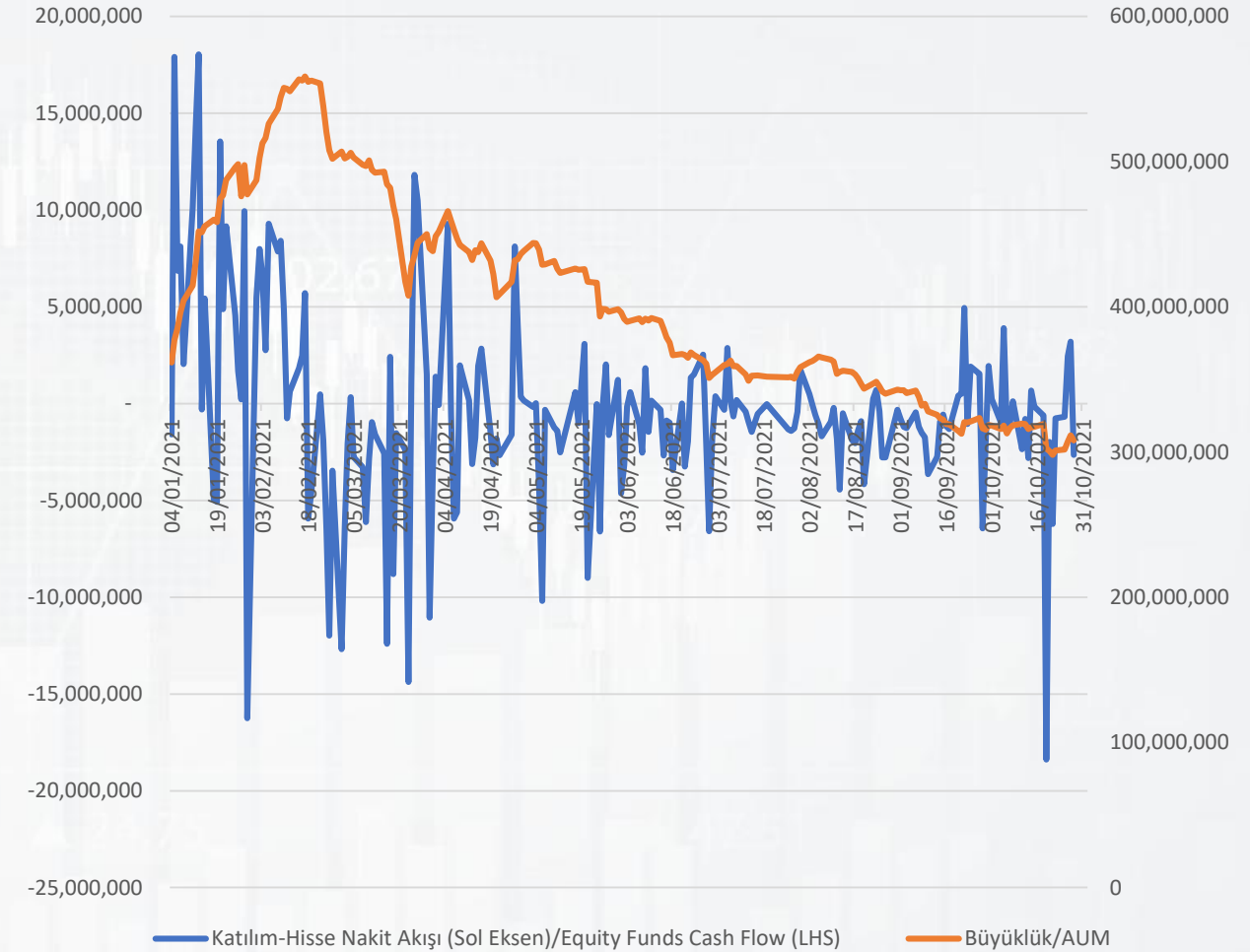
Fon Dünyası Toplam Büyükük / Total Funds Size **244,465,560,423.86**

YATIRIM FONLARI NAKİT AKIŞ-BÜYÜKLÜK GRAFIĞI / INVESTMENT FUNDS AUM & CASH FLOW

Kira Sertifikası / Sukuk Funds

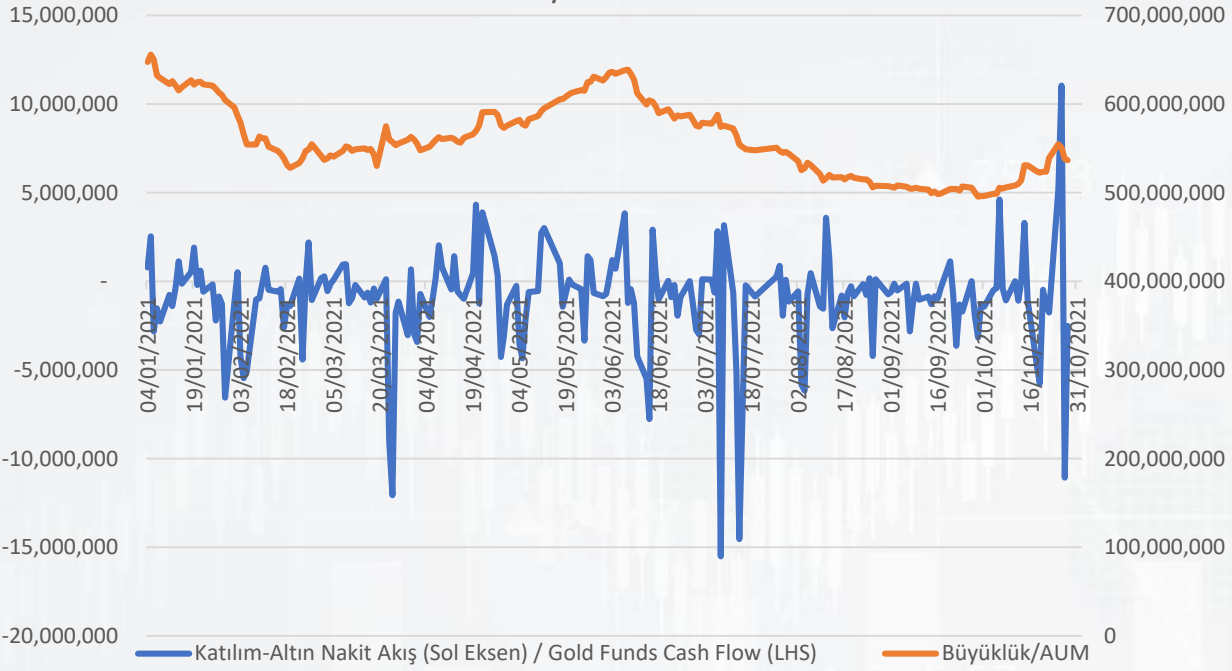


Hisse Senedi / Equity Funds



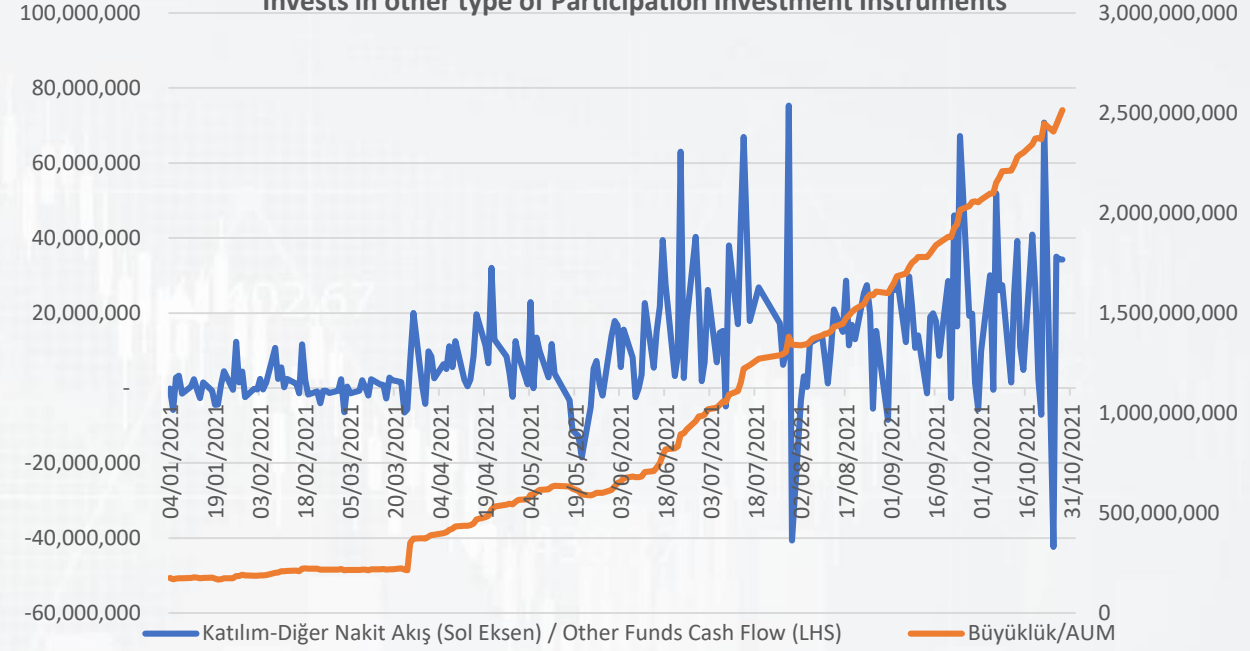
YATIRIM FONLARI NAKİT AKIŞ-BÜYÜKLÜK GRAFIĞİ / INVESTMENT FUNDS AUM & CASH FLOW

Altın / Gold Funds

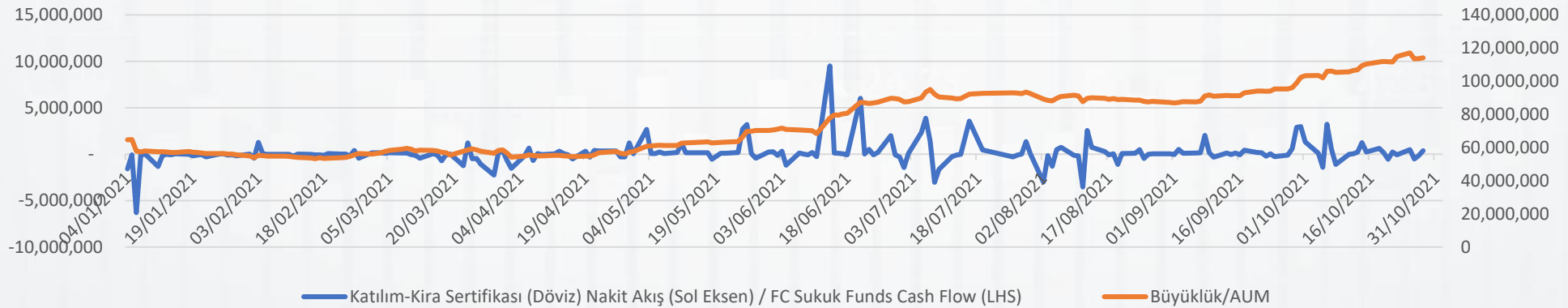


Katılım Diğer Fonlar / Other Participation Funds*

*Invests in other type of Participation Investment Instruments



Sukuk Döviz Fonları / Sukuk (Eurobond) Funds



EMEKLİLİK YATIRIM FONLARI ÖZET TABLO / PENSION MUTUAL FUND SPREADSHEET

Emeklilik Yatırım Fonları / Pension Funds	Büyükük / Size	Pazar Payı / Market Share	Haftalık Nakit Akışı / Weekly Cash Flow	Yılbaşından İtibaren Nakit Akışı / YTD Cash Flow
Değişken-Klasik	37,553,091,703.87	20.05	25,897,538.22	790,074,417.15
Dengeli-Klasik	58,355,283.78	0.03	478,571.51	-3,182,899.40
Endeks-Klasik	1,245,572,831.37	0.67	12,748,035.99	101,235,169.42
Esnek-Klasik	33,520,972.30	0.02	-23,246.00	105,784.78
Fon Sepeti	1,947,346,313.42	1.04	7,500,793.04	810,423,656.29
Hisse-Klasik	7,959,182,039.04	4.25	93,664,229.97	112,953,295.43
Kamu Dış Borçlanma-Klasik	25,756,477,552.99	13.75	547,764,453.69	284,498,840.78
Kamu İç Borçlanma (TL)-Klasik	11,509,378,824.00	6.15	-39,569,718.56	-830,669,574.20
Karma-Klasik	4,311,686,712.16	2.30	21,152,247.42	107,351,742.37
Likit-Klasik	13,831,975,894.79	7.39	-288,364,613.24	745,170,789.74
Öst-Klasik	2,130,987,210.68	1.14	162,873,191.71	471,808,560.71
Standart-Klasik	6,570,466,569.26	3.51	-5,120,859.09	-130,452,541.32
Altın-Klasik	17,835,032,647.48	9.52	-65,683,474.52	-633,745,810.13
Katki-Klasik	20,864,597,555.08	11.14	334,902,000.00	2,031,282,351.54
Toplam	151,607,672,110.22	80.95	808,219,150.14	3,856,853,783.16

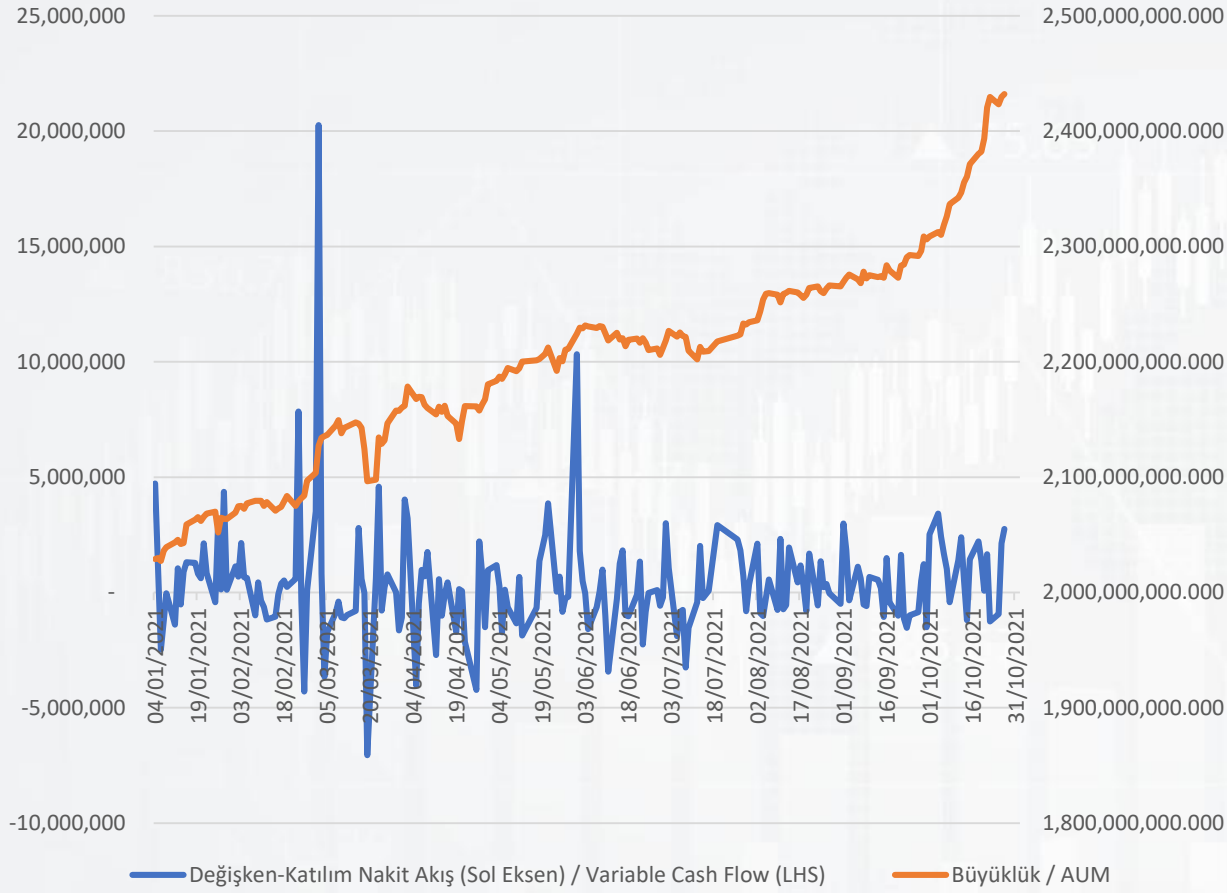
Faizsiz Emeklilik Yatırım Fonları / Participation Pension Funds	Büyükük / Size	Pazar Payı / Market Share	Haftalık Nakit Akışı / Weekly Cash Flow	Yılbaşından İtibaren Nakit Akışı / YTD Cash Flow
Değişken-Katılım	2,432,080,650.19	1.30	4,424,777.45	86,327,273.79
Hisse-Katılım	697,463,878.20	0.37	5,146,549.73	43,114,970.55
Standart-Katılım	3,279,198,276.94	1.75	9,932,642.53	84,445,596.76
Altın-Katılım	26,499,259,863.73	14.15	-98,964,052.52	1,251,645,235.27
Katki-Katılım	2,777,844,002.91	1.48	49,877,785.86	332,380,336.89
Toplam	35,685,846,671.97	19.05	-29,582,296.96	1,797,913,413.25

Otomatik Katılım Emeklilik Yatırım Fonları / Auto Enrollment System Funds	Büyükük / Size	Pazar Payı / Market Share	Haftalık Nakit Akışı / Weekly Cash Flow	Yılbaşından İtibaren Nakit Akışı / YTD Cash Flow
Agresif Klasik	155,937,313.13	1.08	1,316,239.87	44,286,392.58
Atak Klasik	80,311,881.75	0.56	315,217.12	13,937,843.41
Başlangıç Klasik	807,012,938.58	5.59	-20,470,087.16	89,402,771.85
Dengeli Klasik	100,644,503.01	0.70	384,895.63	24,060,475.48
Muhafazakar Klasik	11,738,182.18	0.08	51,786.90	-459,180.89
Dinamik Klasik	57,506,433.81	0.40	846,011.65	22,312,365.43
Temkinli Klasik	38,024,052.81	0.26	-470,841.87	7,864,678.51
Standart Klasik	4,288,209,589.57	29.71	8,278,224.91	458,041,708.83
Toplam	5,539,384,894.84	38.38	-9,748,552.95	659,447,055.19

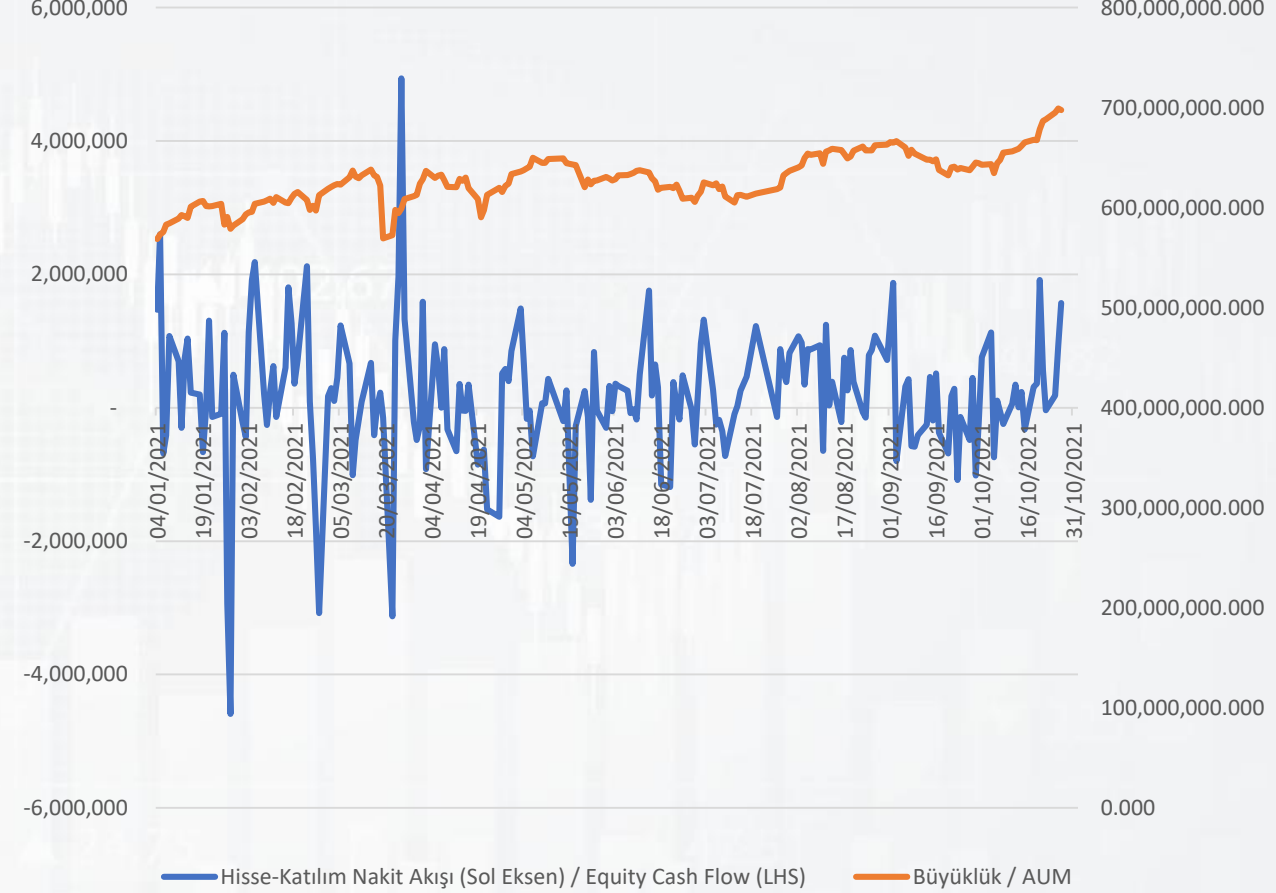
Faizsiz Otomatik Katılım Emeklilik Yatırım Fonları / Participation Auto Enrollment System Funds	Büyükük / Size	Pazar Payı / Market Share	Haftalık Nakit Akışı / Weekly Cash Flow	Yılbaşından İtibaren Nakit Akışı / YTD Cash Flow
Agresif Katılım	285,054,847.13	1.98	625,452.26	54,990,590.34
Atak Katılım	144,208,367.87	1.00	261,530.40	21,130,729.40
Başlangıç Katılım	766,692,147.22	5.31	-22,981,876.70	-13,192,010.63
Dengeli Katılım	22,404,608.02	0.16	-190,122.12	-1,482,267.96
Muhafazakar Katılım	5,974,325.65	0.04	-39,361.28	516,637.68
Dinamik Katılım	40,051,623.60	0.28	46,786.78	11,624,003.96
Temkinli Katılım	4,646,631.10	0.03	45,279.03	1,307,427.69
Standart Katılım	7,624,126,674.67	52.83	21,992,256.23	745,391,340.14
Toplam	8,893,159,225.26	61.62	-240,055.39	820,286,450.60

Emeklilik Fon Dünyası Toplam Büyükük / Total Pension Funds Size **201,726,062,902.29**

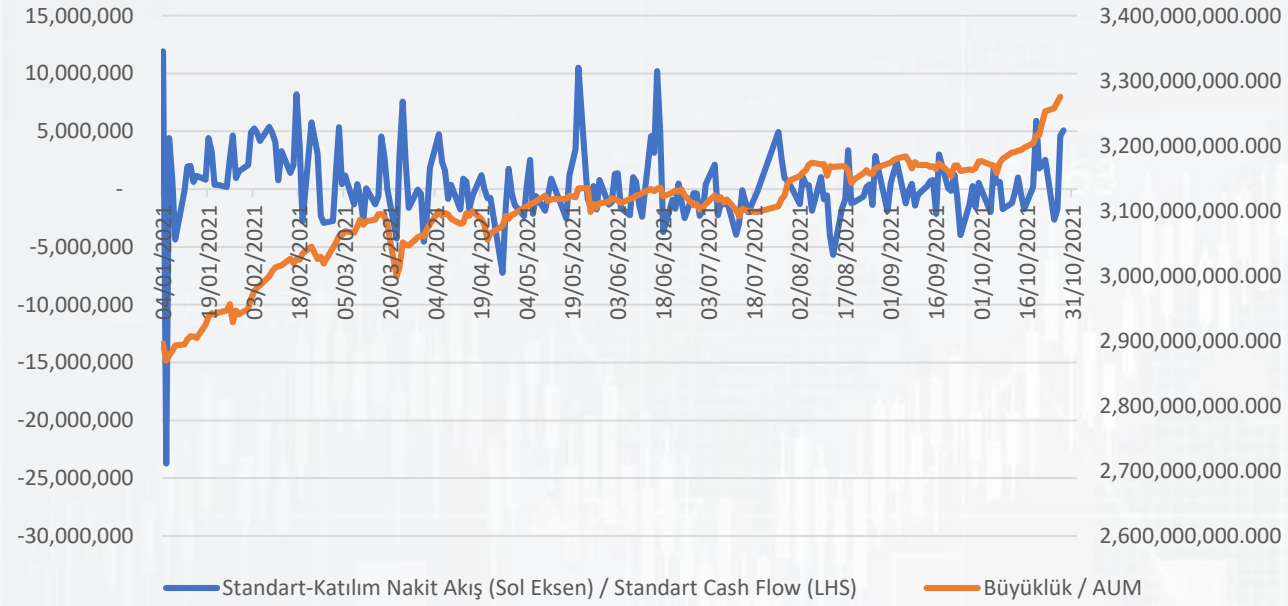
Değişken Katılım EYF / Variable Pension Funds



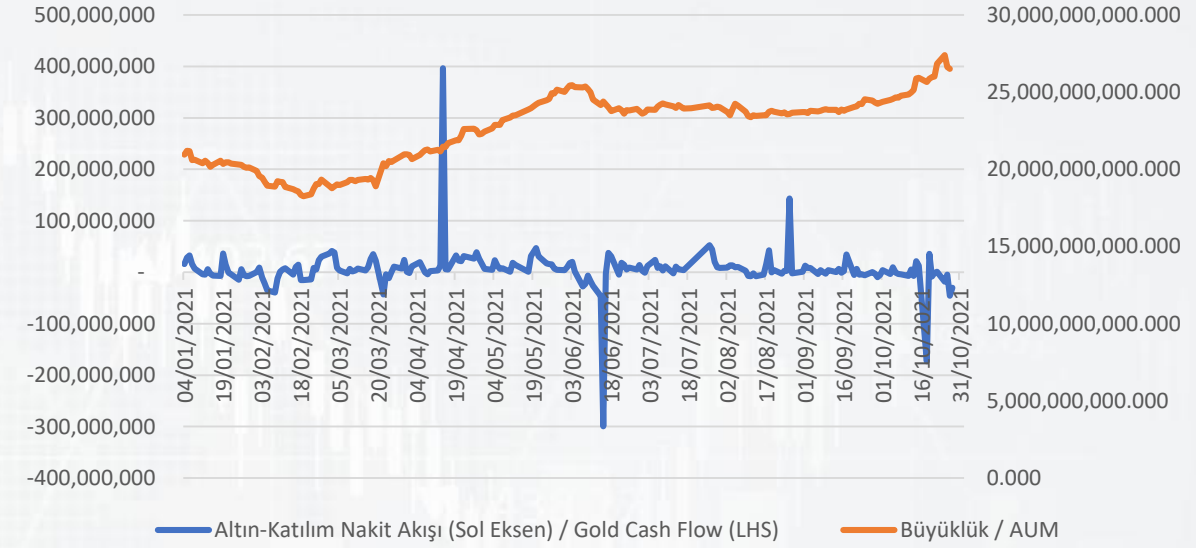
Hisse Senedi Katılım EYF / Equity Pension Funds



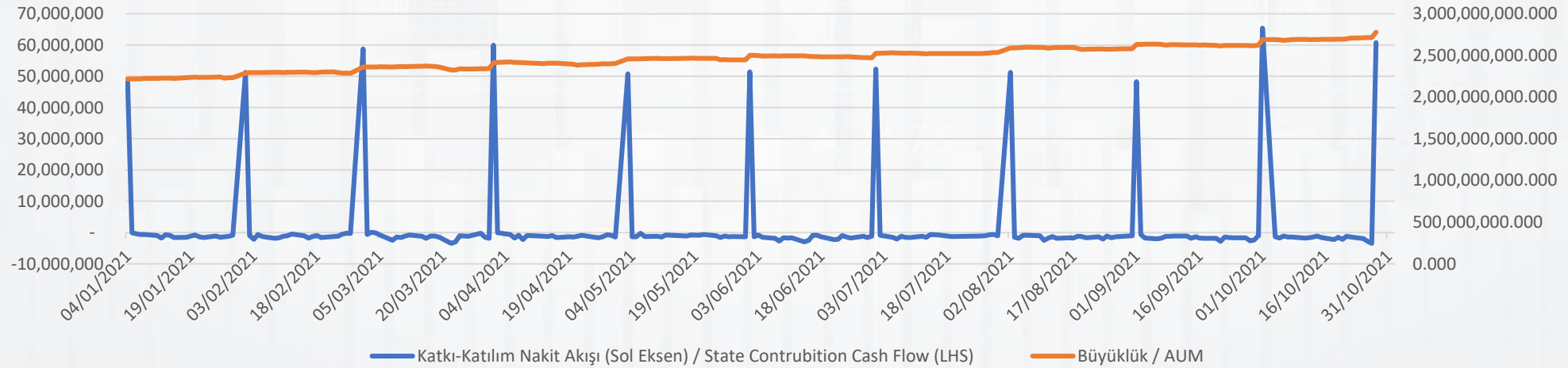
Standart Katılım EYF / Standart Pension Funds



Altın Katılım EYF / Gold Pension Funds



Katkı Katılım EYF / State Contribution Funds



DÖVİZ & ALTIN YATIRIM FONLARI PERFORMANSI - FX & GOLD INVESTMENT FUNDS PERFORMANCE

Döviz Fonları Getiri (%) / USD Getiri (%) – FX Linked Investment Funds Return Comparison

Dönemsel Getiri / Periodic Return	ZPF-ZİRAAT PORTFÖY KATILIM FONU (DÖVİZ) (%)	KIS-QİINVEST PORTFÖY KİRA SERTİFİKASI KATILIM FONU (%)	ABD Doları*(%) - USD/TRY
Haftalık (Weekly)	2.20	2.26	2.11
Aylık (Montly)	6.58	7.23	7.03
Yılbaşına Göre (YTD)	26.95	32.31	28.82

* TCMB Döviz Alış / Official Rate

Altın Fonları Getiri (%) / Altın (GR) Getiri (%) – Precious Metals Linked Investment Funds Return Comparison

Dönemsel Getiri / Periodic Return	KZL-KT PORTFÖY KIZILAY'A DESTEK ALTIN KATILIM FONU (%)	TCA-ZİRAAT PORTFÖY ALTIN KATILIM YATIRIM FONU (%)	RBA-ALBARAKA PORTFÖY KATILIM FONU (%)	OGD-OYAK PORTFÖY ALTIN KATILIM FONU (%)	ALTIN (GR)* - XAU/TRY
Haftalık (Weekly)	2.21	2.38	3.47	2.29	3.01
Aylık (Montly)	9.83	10.35	10.62	9.54	10.55
Yılbaşına Göre (YTD)	19.35	21.16	19.95	18.82	19.90

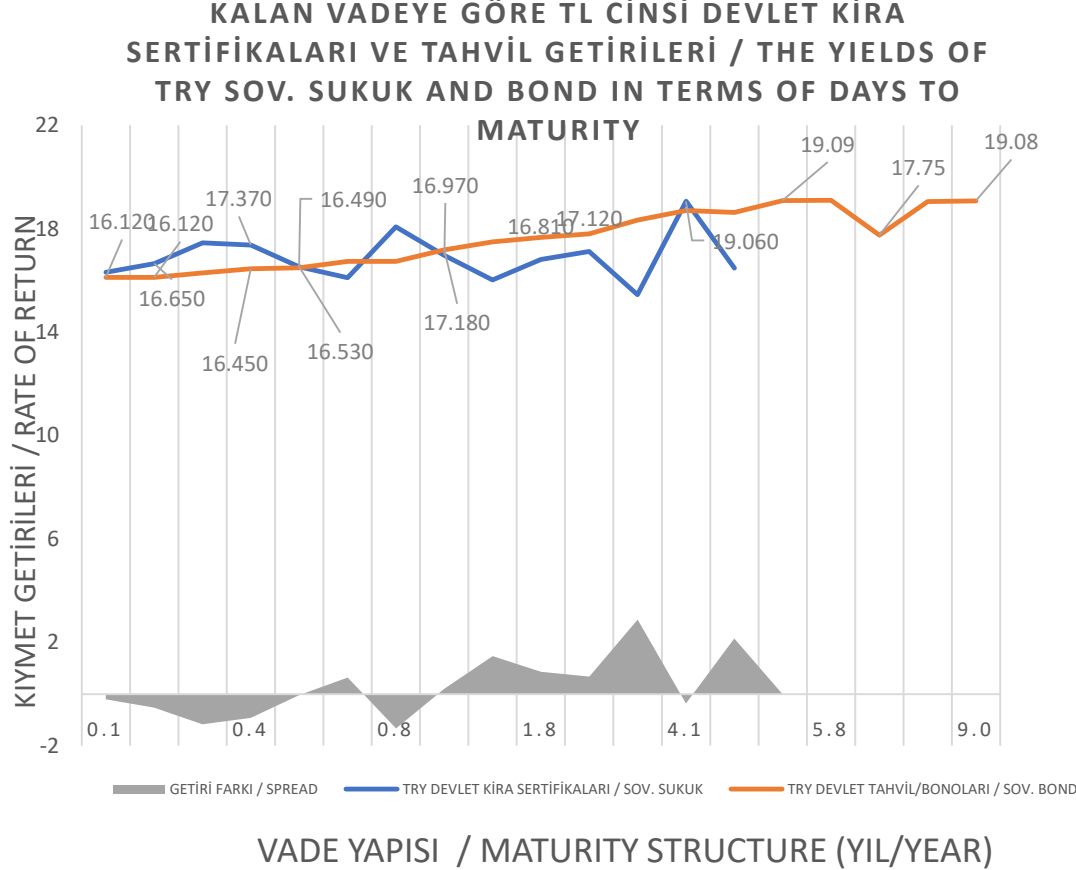
* BİST KYD Altın Fiyat Kapanış / Official Rate

Uyarı:

Fon getirileri brüt ifade edilmiştir. Yıllık Yönetim ücreti ve stopaj oranı hesaplamaya dahil edilmemiştir. / Fund returns are gross and exclude annual management fees and the withholding tax.

KİRA SERTİFİKALARI / SUKUK

GÖSTERGE KİRA SERTİFİKASI BİLGİLERİ



Gösterge Kira Sertifikası Bilgileri / Indicative Sukuk Info.

HAZİNE KİRA SERTİFİKALARI / SOVEREIGN SUKUK						
Tüm Yatırımcılar All Investors	Nitelikli Yatırımcılar Qualified Investors	ISIN Kodu Code	ISIN	Para Cinsi Currency	Vadeye Kalan Gün Days to Maturity	Yıllık Vade Sonu Getirisi Annual Yield to Maturity(%)
✓	✓	TRD151221T10		TRY	47	16.32
✓	✓	TRD100822T10		TRY	285	18.07
✓	✓	TRD080223T19		TRY	467	16.02
✓	✓	TRD120723T18		TRY	621	16.97
✓	✓	TRD160823T13		TRY	656	16.81
✓	✓	TRD181023T17		TRY	719	17.12
✓	✓	TRD031225T10		TRY	1496	13.20
✗	✓	XS1816199373		USD	116	1.50
✗	✓	XS1586385178		USD	525	3.00
✓	✓	TRD020224F10		EUR	826	1.75

ÖZEL SEKTÖR KİRA SERTİFİKALARI / CORPORATE SUKUK						
Tüm Yatırımcılar All Investors	Nitelikli Yatırımcılar Qualified Investors	ISIN Kodu Code	ISIN	Para Cinsi Currency	Vadeye Kalan Gün Days To Maturity	Yıllık Vade Sonu Getirisi Annual Yield To Maturity(%)
✓	✓	TRDEVKS32219		TRY	12/152	15.00
✗	✓	TRDEVKS52217		TRY	14/189	15.10
✗	✓	TRDEVKSA2113		TRY	34	15.20

2-3

DÜŞÜK RİSKLİ
LOW RISK

4

ORTA RİSKLİ
MEDIUM RISK

*Emlak Katılım Bankası tarafından alım satımı gerçekleştirilen özel sektör kira sertifikaları listelenmiştir.
Only Corporate sukuk, that are eligible for trading via Emlak Katılım, listed

KIYMETLİ MADENLER / PRECIOUS METALS

Kıymetli Madenler (Altın, Gümüş ve Platin) / TL Performans Karşılaştırması* / Comparison of precious metal performance since the beginning of 2021

*2021 sene başı referans değeri her kıymetli maden için 100 olarak alınmıştır. / Normalized as of Jan 2021



Kıymetli Maden Kurları ve Değişimleri / The rate of Exchange and changes in Precious Metals

Kur / Price TRY Gram	Son Fiyat Last Price	Günlük Değişim Daily Chg. (%)	Haftalık Değişim Weekly Chg. (%)	Aylık Değişim Monthly Chg. (%)	Yılbaşından Bu Yana Year to Date (%)
Altın - Gold	548.436	-0.12	-0.49	10.08	17.58
Platin- Platinum	315.511	0.67	-2.17	13.23	18.75
Gümüş - Silver	7.386	-0.03	-1.72	16.32	14.58



KATILMA HESABI / PARTICIPATION ACCOUNT

Katılım Havuzlarımızın paylaşım oranları / The Profit Rate of our Mudharaba accounts

1 Aylık 90/10 Paylaşım Oranlı Katılım
Havuzlarımız için tahakkuk eden getiri oranları

Katılım Havuzları Kar Paylaşım Oranları / The Profit Rate of Mudharaba Profit/loss Sharing Account	TRY (%)	USD (%)	EUR (%)	ALTIN / GOLD (%)
1 Ay	14.57	1.05	0.54	0.38
3 Ay	15.06	1.23	0.56	0.45
6 Ay	15.09	1.33	0.78	0.51
1 Yıl	14.27	1.55	0.85	0.59
1 Yıl +	14.25	1.57	0.91	0.59



Tüm katılım bankalarının dağıttığı kar oranlarının kıyaslamasını ayrıntılı görmek için aşağıdaki linke göz atabilirsiniz. Oranlar gösterge niteliğindedir. Please check the link below for all participation banks' profit distribution information. Rates are indicative.

<https://tkbb.org.tr/veri/karpaylari> *

*Güncel tarayıcı versiyonlarını kullanmalısınız. / Please use updated version of browsers

EmlakFX ile avantajlı kurlarla
döviz alım-satım ve
kıymetli maden alım-satım
işlemlerini gerçekleştirebilirsiniz.



Emlakfx

 **EmlakKatılım**

Soru ve Talepleriniz için / For your question and requests;
emlakfx@emlakkatilim.com.tr

Daha detaylı bilgi için / For more details;
www.emlakfx.com.tr
www.emlakkatilim.com.tr/tr/bireysel/yatirim/hazine-yatirim-urunleri/emlakfx



YASAL UYARI

Bu bültende/raporda yer alan her türlü veri, yazı, bilgi ve getiri oranları Türkiye Emlak Katılım Bankası A.Ş. tarafından objektif, iyi niyetli ve güvenilir olduğuna inanılan ve kamunun erişimine açık bilgi kaynaklarından derlenmiştir. Söz konusu verilerdeki hata, güncellemeler veya eksikliklerden **Türkiye Emlak Katılım Bankası A.Ş ve çalışanlarının hiç bir sorumluluğu bulunmamaktadır.**

Bu bültende/raporda yer alan bilgi ve veriler yatırım danışmanlığı kapsamında değildir. Yatırım Danışmanlığı hizmeti; aracı kurumlar, portföy yönetim şirketleri, mevduat kabul etmeyen bankalar ile müşteri arasında imzalanacak Yatırım Danışmanlığı sözleşmesi çerçevesinde sunulmaktadır. Bu bültende/raporda yer alan değerlendirme ve yorumlar ise sadece genel bilgilendirme amaçlı olup, hiç bir şekilde belirli bir sermaye piyasası aracına yatırım yapılması yönünde kullanıcılara bir yatırım tavsiyesi niteliği taşımamaktadır.

Burada yer alan veriler herhangi bir yatırım aracının alım-satım önerisi ya da getiri vaadi olarak yorumlanmamalıdır. Bu veriler mali durumunuz ile risk ve getiri tercihlerinize uygun olmayabilir. Hiçbir şekilde yönlendirici nitelikte olmayan bu içeriğin, müşterilerin ve diğer yatırımcıların alım satım kararlarını destekleyebilecek yeterli bilgileri kapsamayabileceği dikkate alınmalıdır.

Bu nedenle, sadece burada yer alan bilgilere dayanarak yatırım kararı verilmesi beklentilerinize uygun sonuçlar doğurmayabilir. Burada yer alan fiyatlar, veriler ve bilgilerin tam ve doğru olduğu garanti edilemez; içerik, haber verilmeksizin değiştirilebilir. Bu kaynakların kullanılması nedeni ile ortaya çıkabilecek gecikme ve hatalardan Türkiye Emlak Katılım Bankası A.Ş sorumlu değildir.

Bu bültenin/raporun tamamen veya kısmen çoğaltılması ya da Türkiye Emlak Katılım Bankası A.Ş' den önceden izin alınmaksızın ifşa edilmesi kesinlikle yasaktır. Bu bültende/ raporda atıfta bulunulan yatırımlar ve işlemlerle ilgili bağımsız değerlendirmede bulunmak ya da araştırma yapmak tamamen müşterilerin ve yatırımcıların sorumluluğunda olup, hiçbir şekilde tavsiye teşkil ettiği düşünülmemelidir. Bu sayfalarda yer alan çeşitli bilgi ve görüşlere dayanılarak yapılacak ileriye dönük yatırımlar ve ticari işlemlerin sonuçlarından ya da ortaya çıkabilecek zararlardan ve kazanç yoksunluklarından Türkiye Emlak Katılım Bankası A.Ş sorumlu tutulamaz ve hiçbir şekilde ve surette Türkiye Emlak Katılım Bankası A.Ş ve çalışanlarından talepte bulunulamaz.



Hazine- Aktif Pasif ve Sermaye Piyasaları Müdürlüğü



LEGAL DISCLAIMER

The Content is for informational purposes only, you should not construe any such information or other material as legal, tax, investment, financial, or other advice. Nothing contained in this bulletin constitutes a solicitation, recommendation, endorsement, or offer or any third party service provider to buy or sell any securities or other financial instruments in this or in any other jurisdiction in which such solicitation or offer would be unlawful under the securities laws of such jurisdiction.

All Content on this document is information of a general nature and does not address the circumstances of any particular individual or entity. Nothing in the document constitutes professional and/or financial advice, nor does any information constitute a comprehensive or complete statement of the matters discussed or the law relating thereto. Bank is not a fiduciary by virtue of any person's use of or access to the bulletin or Content. You alone assume the sole responsibility of evaluating the merits and risks associated with the use of any information or other Content before making any decisions based on such information or other Content. In exchange for using bulletin, you agree not to hold bank, its affiliates or any third party service provider liable for any possible claim for damages arising from any decision you make based on information or other Content made available to you through this bulletin.

There are risks associated with investing in securities. Investing in stocks, sukuk, exchange traded funds, mutual funds, and money market funds involve risk of loss. Loss of principal is possible. Some high risk investments may use leverage, which will accentuate gains & losses. Foreign investing involves special risks, including a greater volatility and political, economic and currency risks and differences in accounting methods. A security's or a firm's past investment performance is not a guarantee or predictor of future investment performance.

You are permitted to use the Content for your personal, non-commercial use only. This bulletin is and shall remain the property of bank and is protected by copyright, trademark, patent, and/or other intellectual property, proprietary, work product rights and laws. You may use the Content for your personal, noncommercial use, provided that you keep intact all copyright, trademark, patent and other proprietary notices. Except as expressly authorized in advance by bank in writing, you agree not to reproduce, modify or create derivative works based on, rent, lease, loan, sell, distribute, publish, publicly perform or display, reverse engineer, de-compile or disassemble, all or any part of the Site or Content.

Trade names, trademarks and service marks of bank include, without limitation, bank and any associated logos. All trademarks and service marks in this bulletin is not owned by bank and are the property of their respective owners. Nothing contained in the bulletin should be construed as granting, by implication, estoppel or otherwise, any license or right to use any of Bank's trade names, trademarks or service marks without our express prior written consent.



Hazine- Aktif Pasif ve Sermaye Piyasaları Müdürlüğü